

News Letter 2025年3月号

物価高×人手不足で12.7万社が倒産危機！ 今すぐリスク回避！自社の財務を強化



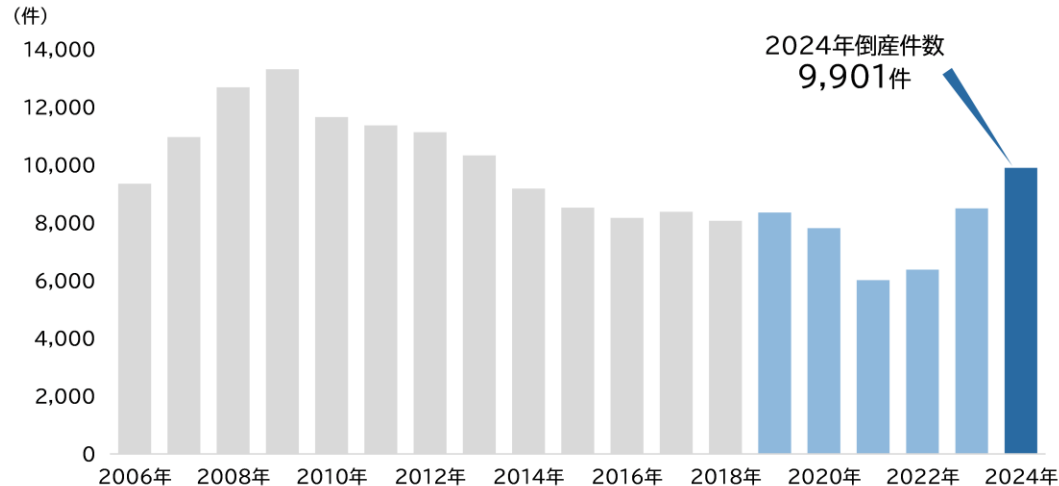
経営革新等支援機関推進協議会

CONTENTS

- 1 全国企業「倒産リスク」分析調査
- 2 倒産リスクが高い企業推移
- 3 業種別の倒産高リスク
- 4 都道府県別の倒産高リスク
- 5 今後に向けて

① 全国企業「倒産リスク」分析調査

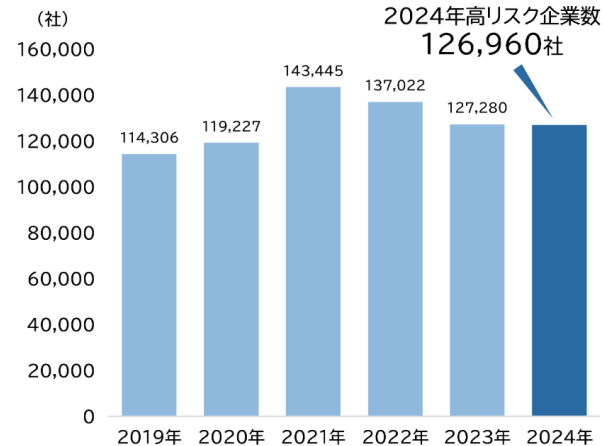
帝国データバンクの全国企業「倒産リスク」分析調査によると、**2024年の倒産件数は9901件**となり、前年の8497件を1404件上回った。新型コロナウイルスの「ゼロゼロ融資」の影響で2021年は倒産が大幅に減少したが、その後の融資返済負担や物価高、人手不足などにより3年連続で増加し1万件に迫った。



② 倒産リスクが高い企業推移

企業が1年以内に倒産する確率を10段階のグレードで表す指標「倒産予測値」をもとに特にリスクが高い企業(グレード8~10)を「高リスク企業」ととらえ分析を行ったところ、倒産予測値算出対象の国内企業147万社のうち、**2024年12月時点で高リスク企業は全体の8.6%にあたる12万6960社**であった。

2023年12月時点の12万7280社と比較すると320社の減少となった。



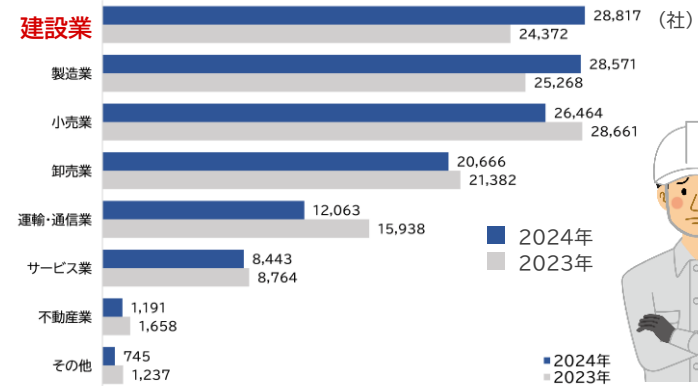
③ 業種別の倒産高リスク

業種別では「建設業」が2万8817社で最多！

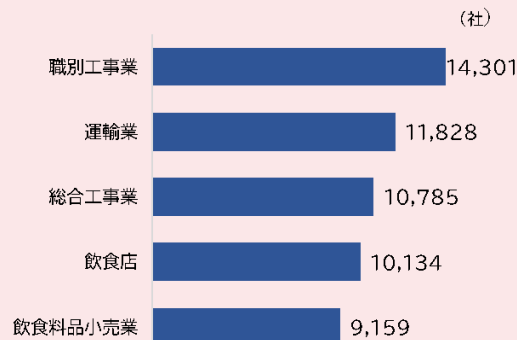
業種別に高リスク企業数を見ると、『建設業』が2万8817社と最も多く、前年と比較すると4445社増加した。



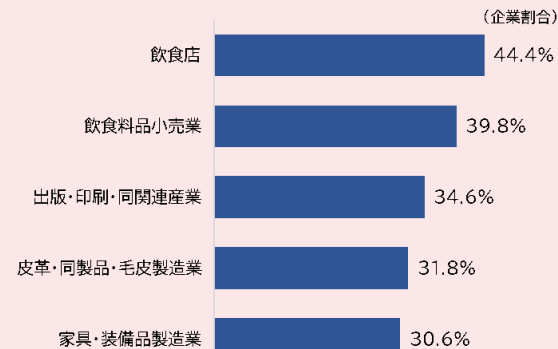
高リスク企業数



業種中分類 高リスク”企業数” 上位5業種



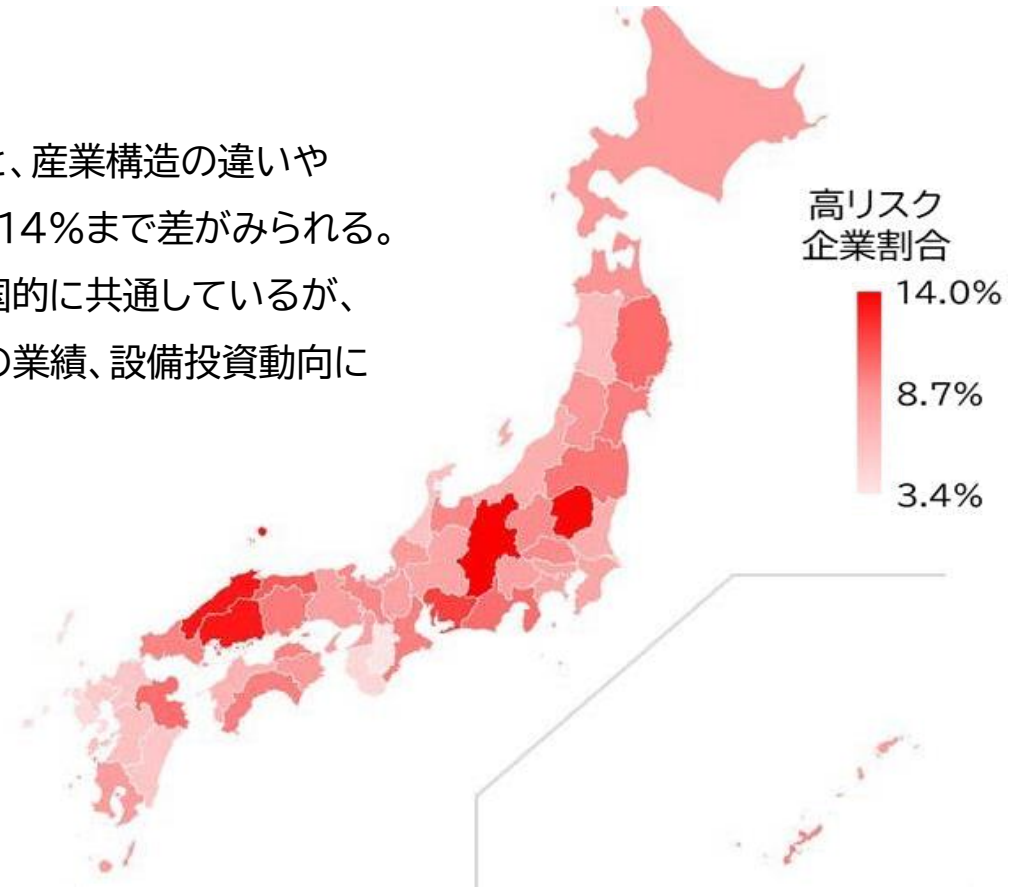
業種中分類 高リスク”企業割合” 上位5業種



④ 都道府県別の倒産高リスク

都道府県別 高リスク企業割合

都道府県別に高リスク企業の割合をみると、産業構造の違いや地域の景気に左右されるため、3%台から14%まで差がみられる。原材料高や人手不足、賃上げの影響は全国的に共通しているが、産業構造の違いや地域の景気、大手企業の業績、設備投資動向によってリスクの程度が異なる。



⑤ 今後に向けて

コロナ禍を経て、経営改善が進む企業がある一方で、依然として厳しい企業も多い



人手不足の中で採用が進み業績回復する企業がある一方、
価格転嫁が進まず財務改善が難しい企業も存在



また、売上高「10億円未満」、従業員数「5名未満」が高リスク企業の9割超を占めている。



まずは財務分析を行い、自社の財務状況を確認しましょう

最後までご覧いただき ありがとうございました

▼▼今回の内容の公的サイトリンクは概要欄へ▼▼



経営革新等支援機関推進協議会